

# Ework fortsätter att vinna affärer på en osäker marknad

"Vi summerar ett utmanande kvartal som har präglats av den globala covid-19-pandemin. Med en intäktsminskning om 4 procent och ett rörelseresultat på 30 MSEK, strax under föregående år, klarade Ework kvartalet förhållandevis väl. Efterfrågan har vänt uppåt men inte till tidigare nivåer och osäkerheten är fortsatt stor."

Zoran Covic, VD

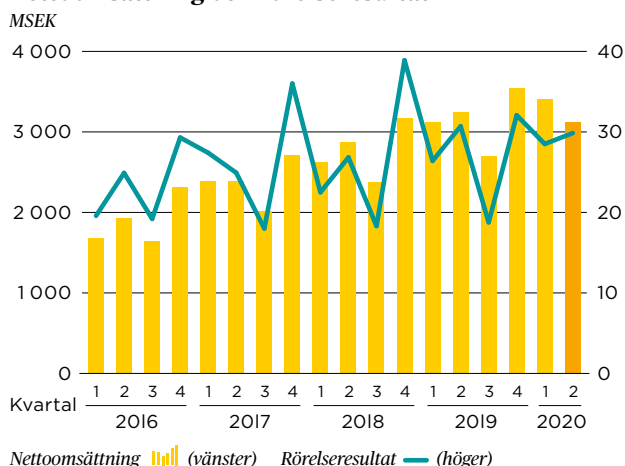
## Andra kvartalet 2020 jämfört med 2019

- Nettoomsättningen sjönk 4 procent till 3 121 MSEK (3 249).
- Rörelseresultatet sjönk 3 procent till 29,9 MSEK (30,7).
- Resultat efter finansiella poster minskade 7 procent till 25,5 MSEK (27,5).
- Orderingången sjönk 14 procent till 4 026 MSEK (4 675).
- Resultat efter skatt per aktie före och efter utspädning uppgick till 1,18 SEK (1,23), en minskning med 4 procent.
- Nedgången av nettoomsättning och resultat förklaras av minskad efterfrågan och nedstängda kundprojekt till följd av covid-19. Effekterna har begränsats genom snabbt vidtagna kostnadsminskningar.
- I resultatet ingår statligt covid-19 stöd, vilket har förbättrat resultatet med 3,3 MSEK.
- Omstruktureringskostnader har belastat resultatet med 4,1 MSEK (0).
- Ework fortsatte att vinna nya kunder varav flera med den digitala plattformen Verama som viktigt inslag.

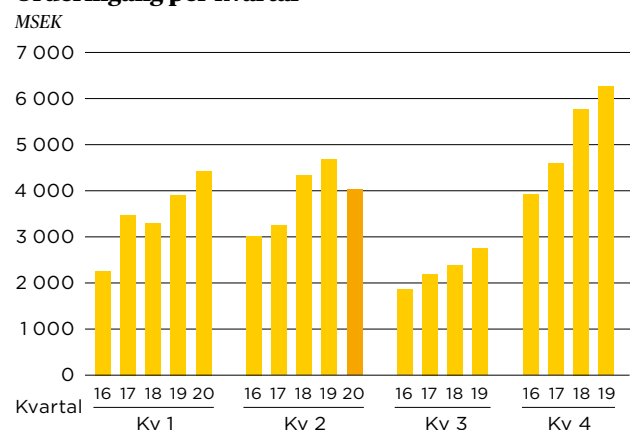
## Första halvåret 2020 jämfört med 2019

- Nettoomsättningen ökade 2 procent till 6 534 MSEK (6 377).
- Rörelseresultat ökade 2 procent till 58,3 MSEK (57,1).
- Resultat efter finansiella poster ökade 2 procent till 53,0 MSEK (51,9).
- Resultat efter skatt per aktie före och efter utspädning uppgick till 2,49 SEK (2,34), en ökning med 6 procent.

## Nettoomsättning och rörelseresultat



## Orderingång per kvartal



VD HAR ORDET

# Utmanande kvartal – berömvärda insatser



Vi summerar ett utmanande kvartal som har präglats av den globala covid-19-pandemin. Med en intäktsminskning om 4 procent och ett rörelseresultat på 30 MSEK, strax under föregående år, klarade Ework kvartalet förhållandevis väl. Efterfrågan har vänt uppåt men inte till tidigare nivåer och osäkerheten är fortsatt stor.

Ework hade ett gott utgångsläge när covid-19 förändrade förutsättningarna för all affärsverksamhet i slutet av första kvartalet. Efterfrågan föll dramatiskt på kort tid och osäkerheten var mycket stor. När vi summerar kvartalet har vi tappat volym, men mindre än befarat. Vid kvartalets slut hade vi 9 747 konsulter på uppdrag, jämfört med 10 369 i början av kvartalet. Efterfrågan har återhämtat sig mer och snabbare än i våra mest negativa scenarier, men vi går alltså in i tredje kvartalet med en lägre intäktsbas än förra kvartalet, och även lägre jämfört med motsvarande tidpunkt förra året.

Våra medarbetare har gjort berömvärda insatser med att få verksamheten att fungera i stort sett intakt på distans. Vi vidtog snabbt kostnadsbesparande åtgärder över hela linjen och vi har dragit nytta av erbjudna stöd för korttidspermitteringar. Därmed har vi begränsat behovet av varaktiga personalneddragningar, men vissa nödvändiga neddragningar har genomförts. Sammantaget har åtgärderna resulterat i kostnader av engångskaraktär om 4,1 MSEK, och de stöd vi har erhållit under kvartalet uppgår till 3,3 MSEK.

Effekten av covid-19 har varit mest märkbar i den svenska verksamheten, främst till följd av det betydande inslaget av kunder inom industri och detaljhandel. I Danmark och Norge har effekterna varit mycket begränsade, och särskilt den norska verksamheten hade en mycket stark utveckling med kraftig tillväxt och vinstökning. Den finska verksamheten drabbades mer av intäktsminskningar till följd av covid-19-situationen, men resultatet förbättrades till följd av att tidigare genomförda åtgärder har fått effekt.

Vi konstaterade redan förra kvartalet att Eworks tjänster står sig väl i en lågkonjunktur. Vi lyckades bra med en snabb omställning till distansarbete och vi har tagit tillvara de möjligheter som har öppnats på marknaden.

Under slutet av kvartalet har vi lanserat varumärket Verama under vilket vi samlar våra digitala tjänster till uppdragsgivare och konsulter baserat på vår egenutvecklade digitala plattform. Vi har under kvartalet fortsatt att sälja och implementera Verama VMS, som hjälper kunderna att effektivt tillgodose sina konsultbehov - alltid till rätt pris. Inte minst det sistnämnda är särskilt efterfrågat i en svagare marknad. Vi vann flera intressanta affärer för nya kunder, däribland ett globalt säkerhetsbolag, Swedavia och Polisen. Jag bedömer att Verama-plattformen har spelat en avgörande roll i dessa fall. Därmed har vi fortsatt att flytta fram vår marknadsposition.

Vi har också fortsatt arbetet med lanseringen av Veramas konsultdel. Ework Services är våra samlade tjänster vilka ger konsulterna möjlighet att presentera sig och hitta intressanta uppdrag samt nyttja en rad tjänster kring detta. Under perioden tog vi ett steg som vi tidigare har flaggat för, genom att börja ta betalt av konsulterna för Ework Services vid nytillsättning av uppdrag. På sikt kan Ework Services växa till en intressant, kompletterande intäktskälla för Ework.

Osäkerheten på marknaden är fortsatt stor och vi följer utvecklingen mycket noga. Vi kommer därför att fortsätta att anpassa våra kostnader efter marknads utveckling. Vi har en stark finansiell ställning, inte minst genom stämans beslut att avstå utdelning för i år. Jag räknar med att det kommer att fortsätta att öppna sig möjligheter för oss att ytterligare förstärka vår marknadsposition och vi står väl rustade för att ta tillvara dessa.

Stockholm den 16 juli 2020

Zoran Covic, VD

# Utmanande kvartal – successiv återhämtning

## Marknad

Efterfrågan på konsulter till nya uppdrag sjönk kraftigt i början av kvartalet, för att sedan börja återhämta sig successivt. Flera större kunder stängde tillfälligt ner sina verksamheter vilket ledde till att konsultkontrakt avslutades i förtid. Dessa effekter bedöms ha minskat antalet konsulter på uppdrag med nära 800 konsulter av som mest 10 369 konsulter på uppdrag. Genom att efterfrågan har vänt uppåt har antalet konsulter på uppdrag stabiliserats men på en lägre nivå.

Eworks efterfrågeindikatorer tyder på en återhämtning i efterfrågan på konsulttjänster, men den allmänna osäkerheten i ekonomin bedöms som stor.

## Affärsmodell och intäcksströmmar

Ework fortsatte under perioden lanseringen av Verama, den nya och tekniskt avancerade leverantörsportalen för konsulter och konsultleverantörer. Verama förbättrar radikalt konsulternas möjligheter att finna relevanta uppdrag med ett modernt gränssnitt, ny och förbättrad funktionalitet samt AI-stöd. Under kvartalet tog Ework för första gången steget att ta betalt av konsulterna vid nytilsättning av uppdrag. Detta har skett i samband med lanseringen av Ework Services vilket sammantaget har tagits emot väl.

Verama VMS, den del av vår digitala plattform som vänder sig till uppdragsgivarna, har under andra kvartalet fortsatt att implementeras hos allt fler kunder. Effekter kopplade till covid-19 har endast haft begränsad negativ påverkan på dessa affärer. Plattformen bedöms ha låg konjunkturkänslighet, då den effektiviserar kundernas verksamhet och ger positiva kostnadseffekter på ett sätt som snabbt skapar kundnytta även i tider av lågkonjunktur.

## Koncernens nettoomsättning

Koncernens nettoomsättning minskade under andra kvartalet med 4 procent till 3 121 MSEK (3 249). Nettoomsättningen för första halvåret ökade med 2 procent till 6 534 MSEK (6 377). Under andra kvartalet erhöles statligt covid-19 stöd vilket totalt uppgick till 3,3 MSEK i kvartalet varav 2,6 MSEK utgjorde permitteringsstöd vilket

redovisas under övriga rörelseintäkter. Summa rörelseintäkter uppgick i andra kvartalet till 3 124 MSEK (3 249) och för första halvåret till 6 537 MSEK (6 377).

Nedgången i kvartalet förklaras av minskad efterfrågan på konsulttjänster och att vissa kunder avslutade konsultkontrakt i förtid som en effekt av covid-19-pandemin. Effekten var kraftfull i början av kvartalet men en återhämtning och stabilisering skedde sedan. Intäktbasen i form av konsulter på uppdrag var dock lägre vid kvartalets utgång än i början av kvartalet. Minskningen i omsättning och resultat märktes framför allt i de svenska och finska verksamheterna, medan övriga segment var mindre påverkade. Den norska verksamheten utvecklades fortsatt starkt och även Danmark ökade omsättningen medan omsättning i Finland minskade.

## Koncernens resultat

Koncernens rörelseresultat för andra kvartalet sjönk med 3 procent till 29,9 MSEK (30,7). Rörelseresultatet för det första halvåret 2020 ökade med 2 procent till 58,3 MSEK (57,1).

Resultatet påverkades negativt av nedgången i affärsaktivitet till följd av covid-19. Kostnadsbesparingar vidtogs snabbt och arbetstidsminskning genom korttidspermittering infördes från och med april vilket har begränsat behovet av permanenta personalminskningar. Generella kostnadsminskningar och nödvändiga personalminskningar har genomförts för att möta den lägre efterfrågan och minskade intäktbasen. I kvartalets resultat ingår kostnader av engångskaraktär för personalminskningar om 4,1 MSEK, samt statliga covid-19 stöd om 3,3 MSEK inklusive ansökt permitteringsstöd om 2,6 MSEK.

Ökningen av resultatet för första halvåret är en följd av ökande intäkter och att Eworks förnyade kunderbidande har tagits emot väl av kunderna.

Eworks fleråriga satsning på den digitala plattformen fortsatte under perioden enligt plan och har inneburit kostnader även under andra kvartalet, utan att omfattas av beslutade kostnadsminskningar. En del av dessa kostnader har aktiverats enligt samma principer som tidigare. Kostnaden för satsningen bedöms bli lägre i år än föregående år. Kostnadernas effekt på rörelseresultatet framgår av vidstående tabell.

Belopp i MSEK	Apr-jun 2020	Apr-jun 2019	Jan-jun 2020	Jan-jun 2019	2019
Kostnad för den digitala satsningen	-11,6	-12,3	-31,3	-23,3	-56,5
Aktivering av den digitala satsningen	4,8	3,9	9,7	6,5	18,8
<b>Effekt på rörelseresultat av digitala satsningen</b>	<b>-6,8</b>	<b>-8,4</b>	<b>-21,6</b>	<b>-16,8</b>	<b>-37,7</b>

Finansnetto för det första halvåret uppgick till -5,3 MSEK (-5,2) varav räntekostnad utgjorde -4,3 MSEK (-5,0). För kvartalet uppgick finansnetto till -4,3 MSEK (-3,3) varav räntekostnad utgjorde 2,0 MSEK (2,9).

Resultatet efter finansiella poster uppgick till 25,5 MSEK (27,5). Resultatet efter finansiella poster för det första halvåret uppgick till 53,0 MSEK (51,9). Kvartalets resultat efter skatt uppgick till 20,4 MSEK (21,3). Resultatet efter skatt för första halvåret uppgick till 42,9 MSEK (40,3).

### **Kommentarer till utvecklingen**

Koncernens orderingång sjönk med 14 procent jämfört med andra kvartalet föregående år till 4 026 MSEK (4 675), och sjönk med 2 procent till 8 452 MSEK (8 584) för det första halvåret 2020. I orderingången ingår nya uppdrag och förlängningar. Antalet konsulter på uppdrag uppgick som mest till 10 364 (10 356) men var lägre vid utgången av perioden.

### **Sverige**

Kvartalets nettoomsättning minskade med 6 procent till 2 514 MSEK (2 671). Minskningen förklaras av nedgången i efterfrågan samt att vissa kunder avslutade konsultkontrakt i förtid till följd av covid-19. Korttidspermitteringar, personalminskningar och generella kostnadsbesparingar har vidtagits. Rörelseresultatet minskade med 32 procent och uppgick till 19,2 MSEK (28,1).

Nettoomsättningen för det första halvåret steg 1 procent till 5 313 MSEK (5 238). Halvårets rörelseresultat minskade 23 procent till 40,1 MSEK (52,4).

Den polska verksamheten som ingår i segmentet fortsatte att utvecklas positivt under perioden relativt föregående år trots påverkan av covid-19.

### **Norge**

Den norska verksamhetens nettoomsättning steg med 13 procent till 372,6 MSEK (330,7). Rörelseresultatet ökade med 82 procent till 8,4 MSEK (4,6). Ökningen av omsättningen beror på en fortsatt stark utveckling av marknadspositionen, och en ökad efterfrågan från såväl befintliga som nya kunder. Den norska verksamheten påverkades marginellt av covid-19-effekter till följd av dess exponering mot branscher där påverkan under perioden var begränsad.

Nettoomsättningen för första halvåret steg 14 procent till 736,7 MSEK (644,6). Rörelseresultatet för första halvåret steg 80 procent till 13,5 MSEK (7,5).

### **Danmark**

Den danska verksamhetens återhämtning efter minskad volym från en betydande kund föregående år fortgick med en positiv utveckling för omsättning och resultat.

Nettoomsättningen steg med 18 procent till 126,4 MSEK (107,5). Rörelseresultatet för perioden förbättrades till -0,3 MSEK (-3,2). Den danska verksamheten påverkades marginellt av covid-19-effekter under perioden till följd av dess exponering mot branscher där påverkan under perioden var begränsad.

Nettoomsättningen för det första halvåret steg med 10 procent till 246,0 MSEK (223,5). Rörelseresultatet för första halvåret var -0,6 MSEK (-4,7).

### **Finland**

Nettoomsättningen i den finska verksamheten minskade 23 procent till 107,7 MSEK (139,5). Rörelseresultatet ökade till 2,6 MSEK (1,2). Intäktsminskningen förklaras av en minskad affärsaktivitet hos kunderna till följd av covid-19.

Nettoomsättningen för det första halvåret minskade 12 procent och uppgick till 238,5 MSEK (270,8).

Rörelseresultatet ökade 178 procent till 5,3 MSEK (1,9). Resultatförbättringen i kvartalet och första halvåret är en följd av vidtagna organisatoriska åtgärder och fokus på lönsamhet.

### **Finansiell ställning och kassaflöde**

Soliditeten uppgick vid slutet av perioden till 5,5 procent (3,4). Den högre soliditeten beror främst på årets beslut att inte lämna utdelning till aktieägarna.

Kassaflödet från den löpande verksamheten för andra kvartalet uppgick till 129,1 MSEK (-11,9). Utdelningen som uteblev påverkar periodens kassaflöde positivt jämfört med andra kvartalet 2019. Betalningar från kunder och till konsulter sker vid månadsskiftena. En liten förskjutning av in- eller utbetalningar kan leda till en stor effekt på kassaflödet vid ett specifikt tillfälle. Företaget innehar en kredit om 550 MSEK (470) som avser tilläggstjänster med förskottsbetalning. Som säkerhet för krediten har kundfordringar pantsatts. Därtill har bolaget en checkkredit om 30 MSEK. Totalt icke utnyttjat kreditutrymme vid periodens slut var 151,6 MSEK.

### **Personal**

Medelantalet anställda under andra kvartalet var 273 (311). Minskningen är en följd av beslutade personalminskningar för att möta nedgången i efterfrågan och intäkter och sedan länge drivna effektiviseringar. I medelantal anställda ingår 130 anställda i den svenska verksamheten som är korttidspermitterade med 20 procent.

### **Moderbolaget**

Moderbolagets nettoomsättning för andra kvartalet uppgick till 2 415 MSEK (2 599). Resultatet efter finansiella poster uppgick till 6,9 MSEK (26,3) och resultatet efter skatt till 5,4 MSEK (20,5).

Moderbolagets eget kapital uppgick vid kvartalets utgång till 160,5 MSEK (88,4) och soliditeten till 5,6 procent (3,0). Den högre soliditeten jämfört med föregående år förklaras av årets beslut att inte lämna utdelning till aktieägarna till följd av effekterna av covid-19. I övrigt gäller ovanstående kommentarer om koncernens finansiella ställning även moderbolaget i tillämpliga delar.

Nettoomsättningen för det första halvåret uppgick till 5 108 MSEK (5 102). Halvårets rörelseresultat uppgick till 32,1 MSEK (50,2).

#### **Händelser efter rapportperiodens utgång**

Inga väsentliga händelser har inträffat efter rapportperioden.

#### **Väsentliga risker och osäkerhetsfaktorer**

Eworks väsentliga affärsrisker består, för koncernen såväl som för moderbolaget, av minskad efterfrågan på konsulttjänster, svårigheter att attrahera och behålla kompetent personal, kreditrisker samt valutarisker i mindre omfattning. Inför återstoden av året påverkas Eworks risker av den pågående covid-19-pandemin och dess effekter på samhället och ekonomin. Detta innebär risk för lägre efterfrågan på konsulttjänster. Samtidigt kan myndighetsbeslut och nödvändiga hänsyn till säkerhetsaspekter medföra risk för störningar i verksamheten såväl avseende Eworks egna anställda som för konsulter på uppdrag.

Det krav från norska skattemyndigheten om cirka 10 MSEK som tidigare rapporterats kvarstår. Ework bestri-der betalningsansvar och bedömer risken som låg.

För en utförligare beskrivning av väsentliga risker och osäkerhetsfaktorer hänvisas till Eworks årsredovisning.

#### **Övrig information**

Bolaget har tre utestående optionsprogram som ingår i ett incitamentsprogram för ledande befattningshavare beslutat av årsstämman 2017. Totalt beslutades att utge 120 000 teckningsoptioner per år under perioden 2017-2019.

Under 2019 gavs 47 600 optioner ut med lösenpris 86,84 SEK, vilka förfaller 2022. Under 2018 gavs 87 500 optioner ut med lösenpris 113,66 SEK, vilka förfaller 2021. Under 2017 gavs 120 000 optioner ut med lösenpris 124,66 SEK, vilka förfaller 2020.

#### **Utsikter**

Sedan slutet av första kvartalet har den allmänna osäkerheten i ekonomin ökat till följd av den globala covid-19-pandemin och de åtgärder som myndigheter runt om i världen har vidtagit för att stoppa spridningen av det nya coronaviruset. Efter en kraftigt minskad affärsaktivitet hos kunderna i slutet av första kvartalet har Ework under andra kvartalet noterat en återhämtning. Ework ser långsiktigt positivt på möjligheterna att fortsätta växa, och i likhet med tidigare konjunktur nedgångar kan affärsmöjligheter öppnas som Ework har goda förutsättningar att tillvarata. Efter nedgången i antalet konsulter på uppdrag är dock utgångsläget inför andra halvåret en lägre intäktsbas både jämfört med i början av andra kvartalet och jämfört med för ett år sedan. De genomförda kostnadsminskningarna syftar till att trimma verksamheten och anpassa kostnaderna till den nya intäktsnivån. Inför den fortsatta osäkerheten i hur samhällsekonomin kommer att utvecklas väljer Ework att inte lämna något nytt uttalande om utsikterna för omsättning och vinst per aktie för 2020.

Stockholm den 16 juli 2020

Zoran Covic, VD

*Denna rapport har inte varit föremål för granskning av bolagets revisor.*

*Denna delårsrapport är sådan information som Ework Group AB (publ) ska offentliggöra enligt EU:s marknadsmissbruksdirektiv MAR. Informationen lämnas för offentliggörande den 16 juli 2020, klockan 11.00 (CET) genom verkställande direktörens försorg.*

**NYCKELTAL**

kSEK	April-juni 2020	April-juni 2019	Januari-juni 2020	Januari-juni 2019	Rullande 4 kvartal jul 19 – jun 20	Helår 2019
Nettoomsättning	3 120 914	3 249 054	6 533 738	6 376 675	12 778 368	12 621 305
Rörelseresultat EBIT	29 864	30 713	58 344	57 099	109 188	107 942
Resultat före skatt	25 521	27 452	53 033	51 891	97 741	96 599
Periodens resultat	20 406	21 259	42 892	40 274	77 908	75 290
Omsättningsutveckling, %	-3,9	13,2	2,5	16,1	25,1	14,4
Rörelsemarginal EBIT, %	1,0	0,9	0,9	0,9	0,9	0,9
Vinstmarginal	0,8	0,8	0,8	0,8	0,8	0,8
Avkastning på eget kapital, %	46,8	61,1	49,2	57,9	49,7	48,0
Balansomslutning	3 495 317	3 625 577	3 495 317	3 625 577	3 495 317	3 854 186
Eget kapital	190 918	122 524	190 918	122 524	190 918	158 107
Soliditet, %	5,5	3,4	5,5	3,4	5,5	4,1
Kassalikviditet,%	103,1	100,9	103,1	100,9	100,9	102,0
Genomsnittligt antal anställda	273	311	287	310	296	306
Nettoomsättning per anställd	11 432	10 447	22 766	20 570	43 243	41 246
<b>NYCKELTAL PER AKTIE</b>						
Resultat per aktie före utspädning, SEK	1,18	1,23	2,49	2,34	4,52	4,37
Resultat per aktie efter utspädning, SEK	1,18	1,23	2,49	2,34	4,52	4,37
Eget kapital per aktie före utspädning, SEK	11,1	7,1	11,1	7,1	11,1	9,2
Eget kapital per aktie efter utspädning, SEK	11,1	7,1	11,1	7,1	11,1	9,2
Kassaflöde från den löpande verksamheten per aktie före utspädning, SEK	7,49	-0,69	4,41	-4,18	9,86	1,27
Kassaflöde från den löpande verksamheten per aktie efter utspädning, SEK	7,49	-0,69	4,41	-4,18	9,86	1,27
Antalet utestående aktier vid periodens utgång före utspädning, tusental	17 240	17 240	17 240	17 240	17 240	17 240
Antalet utestående aktier vid periodens utgång efter utspädning, tusental	17 240	17 240	17 240	17 240	17 240	17 240
Genomsnittligt antal utestående aktier före utspädning, tusental	17 240	17 240	17 240	17 240	17 240	17 240
Genomsnittligt antal utestående aktier efter utspädning, tusental	17 240	17 240	17 240	17 240	17 240	17 240

## ÄGARFÖRTECKNING

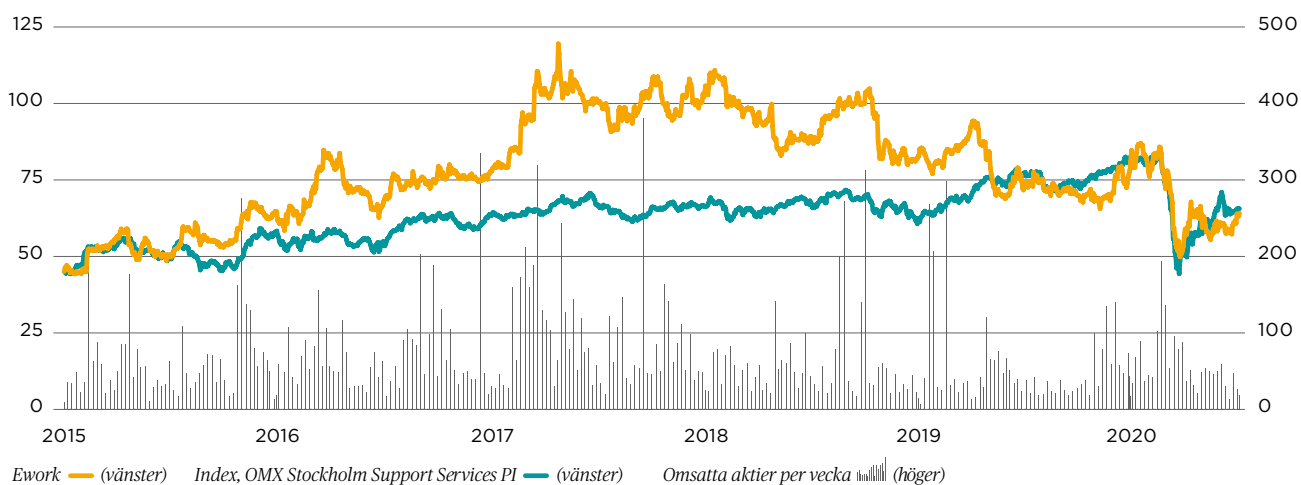
Per den 30 juni 2020	Antal aktier	Röster & kapital
Staffan Salén med familj genom bolag <sup>1)</sup>	4 916 975	28,5 %
Försäkringsbolaget Avanza Pension	3 209 719	18,6 %
Protector Forsikring ASA	1 720 499	10,0 %
Investment AB Öresund	1 599 240	9,3 %
Katarina Salén, privat och genom familjebolag	473 962	2,7 %
Patrik Salén med familj och genom bolag	406 500	2,4 %
Ålandsbanken i ägares ställe	378 180	2,2 %
Erik Åfors genom bolag	377 291	2,2 %
Claes Ruthberg	180 000	1,0 %
Nordnet Pensionsförsäkring AB	149 710	0,9 %
<b>Summa</b>	<b>13 412 076</b>	<b>77,8 %</b>
Övriga	3 827 599	22,2 %
<b>Summa</b>	<b>17 239 675</b>	<b>100,0 %</b>

<sup>1)</sup> Salénia AB

## Ework-aktien

SEK

Omsatt antal aktier, tusental



**Rapport över resultat och övrigt totalresultat för koncernen**

kSEK	Not	April-juni 2020	April-juni 2019	Januari-juni 2020	Januari-juni 2019	Rullande 4 kvartal jul 19 – jun 20	Helår 2019
<b>Rörelsens intäkter</b>							
Nettoomsättning	1	3 120 914	3 249 054	6 533 738	6 376 675	12 778 368	12 621 305
Övriga rörelseintäkter		2 799	-	2 819	-	2 855	36
<b>Summa rörelseintäkter</b>		<b>3 123 713</b>	<b>3 249 054</b>	<b>6 536 557</b>	<b>6 376 675</b>	<b>12 781 223</b>	<b>12 621 341</b>
<b>Rörelsens kostnader</b>							
Kostnad konsulter i uppdrag		-3 008 206	-3 122 280	-6 294 046	-6 126 467	-12 289 590	-12 122 011
Aktiverat arbete för egen räkning		4 752	3 908	9 736	6 467	22 116	18 847
Övriga externa kostnader		-24 335	-25 106	-56 254	-51 589	-123 256	-118 591
Personalkostnader		-58 205	-67 685	-122 172	-133 611	-250 490	-261 929
Avskrivningar och nedskrivningar på materiella och immateriella anläggningstillgångar		-7 854	-7 178	-15 477	-14 376	-30 815	-29 714
<b>Summa rörelsekostnader</b>		<b>-3 093 848</b>	<b>-3 218 341</b>	<b>-6 478 213</b>	<b>-6 319 576</b>	<b>-12 672 035</b>	<b>-12 513 399</b>
<b>Rörelseresultat</b>		<b>29 864</b>	<b>30 713</b>	<b>58 344</b>	<b>57 099</b>	<b>109 188</b>	<b>107 942</b>
<b>Resultat från finansiella poster</b>							
Finansnetto		-4 343	-3 261	-5 311	-5 208	-11 447	-11 344
<b>Resultat efter finansiella poster</b>		<b>25 521</b>	<b>27 452</b>	<b>53 033</b>	<b>51 891</b>	<b>97 741</b>	<b>96 599</b>
Skatt		-5 114	-6 193	-10 141	-11 617	-19 833	-21 309
<b>Periodens resultat</b>		<b>20 406</b>	<b>21 259</b>	<b>42 892</b>	<b>40 274</b>	<b>77 908</b>	<b>75 290</b>
<b>Övrigt totalresultat</b>							
<i>Poster som har omförts eller kan omföras till periodens resultat</i>							
Periodens omräkningsdifferenser vid omräkning av utländska verksamheter		-7 642	2 196	-10 081	4 219	-9 627	4 673
<b>Periodens övrigt totalresultat</b>		<b>-7 642</b>	<b>2 196</b>	<b>-10 081</b>	<b>4 219</b>	<b>-9 627</b>	<b>4 673</b>
<b>Periodens totalresultat</b>		<b>12 764</b>	<b>23 455</b>	<b>32 811</b>	<b>44 493</b>	<b>68 281</b>	<b>79 963</b>
<b>Resultat per aktie</b>							
före utspädning, SEK		1,18	1,23	2,49	2,34	4,52	4,37
efter utspädning, SEK		1,18	1,23	2,49	2,34	4,52	4,37
<i>Antal utestående aktier vid rapportperiodens utgång</i>							
före utspädning, tusental		17 240	17 240	17 240	17 240	17 240	17 240
efter utspädning, tusental		17 240	17 240	17 240	17 240	17 240	17 240
<i>Genomsnittligt antal utestående aktier</i>							
före utspädning, tusental		17 240	17 240	17 240	17 240	17 240	17 240
efter utspädning, tusental		17 240	17 240	17 240	17 240	17 240	17 240



**Rapport över finansiell ställning för koncernen**

kSEK	30 juni 2020	30 juni 2019	31 december 2019
<b>Tillgångar</b>			
<b>Anläggningstillgångar</b>			
Immateriella anläggningstillgångar	53 184	36 720	46 355
Materiella anläggningstillgångar	4 743	5 255	5 095
Nyttjanderättstillgångar	52 913	47 010	53 268
Uppskjuten skattefordran	3 306	-	4 974
Långfristiga fordringar	1 888	1 377	1 212
<b>Summa anläggningstillgångar</b>	<b>116 034</b>	<b>90 362</b>	<b>110 904</b>
<b>Omsättningstillgångar</b>			
Kundfordringar	3 072 608	3 312 047	3 357 687
Skattefordringar	7 518	3 159	2 098
Övriga fordringar	17 618	16 248	15 629
Förutbetalda kostnader och upplupna intäkter	116 600	115 193	131 281
Likvida medel	164 940	88 568	236 588
<b>Summa omsättningstillgångar</b>	<b>3 379 283</b>	<b>3 535 215</b>	<b>3 743 282</b>
<b>Summa tillgångar</b>	<b>3 495 317</b>	<b>3 625 577</b>	<b>3 854 186</b>
<b>Eget kapital och skulder</b>			
<b>Eget kapital</b>			
Aktiekapital	2 241	2 241	2 241
Övrigt tillskjutet kapital	59 749	59 636	59 749
Omräkningsreserv	-5 862	3 765	4 219
Balanserade vinstmedel inklusive periodens resultat	134 790	56 882	91 898
<b>Summa eget kapital</b>	<b>190 918</b>	<b>122 524</b>	<b>158 107</b>
<b>Långfristiga skulder</b>			
Leasingskulder	26 037	-	27 733
<b>Summa långfristiga skulder</b>	<b>26 037</b>	<b>-</b>	<b>27 733</b>
<b>Kortfristiga skulder</b>			
Kortfristiga räntebärande skulder	428 398	470 000	550 000
Leasingskulder	22 309	47 618	20 989
Leverantörsskulder	2 724 965	2 915 505	3 019 859
Övriga skulder	41 799	33 215	33 138
Upplupna kostnader och förutbetalda intäkter	60 892	36 715	44 360
<b>Summa kortfristiga skulder</b>	<b>3 278 362</b>	<b>3 503 053</b>	<b>3 668 346</b>
<b>Summa eget kapital och skulder</b>	<b>3 495 317</b>	<b>3 625 577</b>	<b>3 854 186</b>

**Rapport över förändringar i koncernens eget kapital**

kSEK	Aktiekapital	Övrigt tillskjutet kapital	Omräknings-reserv	Balanserade vinstmedel inklusive periodens resultat	Totalt eget kapital
<b>Ingående eget kapital 2019-01-01</b>	<b>2 241</b>	<b>59 636</b>	<b>-454</b>	<b>94 187</b>	<b>155 610</b>
<b>Periodens totalresultat</b>					
Periodens resultat				40 274	40 274
Periodens övrigt totalresultat			4 219		4 219
<b>Periodens totalresultat</b>			<b>4 219</b>	<b>40 274</b>	<b>44 493</b>
<b>Transaktioner med koncernens ägare</b>					
Utdelningar				-77 579	-77 579
<b>Utgående eget kapital 2019-06-30</b>	<b>2 241</b>	<b>59 636</b>	<b>3 765</b>	<b>56 882</b>	<b>122 524</b>
<b>Ingående eget kapital 2019-07-01</b>	<b>2 241</b>	<b>59 636</b>	<b>3 765</b>	<b>56 882</b>	<b>122 524</b>
<b>Periodens totalresultat</b>					
Periodens resultat				35 016	35 016
Periodens övrigt totalresultat			454		454
<b>Periodens totalresultat</b>			<b>454</b>	<b>35 016</b>	<b>35 470</b>
<b>Transaktioner med koncernens ägare</b>					
Inbetald premie vid utfärdande av teckningsoptioner		113			113
<b>Utgående eget kapital 2019-12-31</b>	<b>2 241</b>	<b>59 749</b>	<b>4 219</b>	<b>91 898</b>	<b>158 107</b>
<b>Ingående eget kapital 2020-01-01</b>	<b>2 241</b>	<b>59 749</b>	<b>4 219</b>	<b>91 898</b>	<b>158 107</b>
<b>Periodens totalresultat</b>					
Periodens resultat				42 892	42 892
Periodens övrigt totalresultat			-10 081		-10 081
<b>Periodens totalresultat</b>			<b>-10 081</b>	<b>42 892</b>	<b>32 811</b>
<b>Utgående eget kapital 2020-06-30</b>	<b>2 241</b>	<b>59 749</b>	<b>-5 862</b>	<b>134 790</b>	<b>190 918</b>

**Rapport över kassaflöden för koncernen**

kSEK	April-juni 2020	April-juni 2019	Januari-juni 2020	Januari-juni 2019	Rullande 4 kvartal jul 19 – jun 20	Helår 2019
<b>Den löpande verksamheten</b>						
Resultat efter finansiella poster	25 520	27 452	53 033	51 891	97 741	96 599
Justering för poster som inte ingår i kassaflödet	7 854	7 178	15 477	14 376	30 815	29 714
Betald inkomstskatt	-7 410	-6 412	-18 127	-15 636	-31 151	-28 660
<b>Kassaflöde från den löpande verksamheten före förändringar i rörelsekapital</b>	<b>25 964</b>	<b>28 218</b>	<b>50 383</b>	<b>50 631</b>	<b>97 405</b>	<b>97 653</b>
Kassaflöde från förändringar i rörelsekapital	103 095	-40 124	25 617	-122 642	72 512	-75 747
Ökning (-)/Minskning (+) av rörelsefordringar	420 503	-115 378	267 470	-281 088	194 425	-354 133
Ökning (+)/Minskning (-) av rörelseskulder	-317 408	75 254	-241 853	158 446	-121 913	278 386
<b>Kassaflöde från den löpande verksamheten</b>	<b>129 060</b>	<b>-11 906</b>	<b>76 000</b>	<b>-72 011</b>	<b>169 917</b>	<b>21 906</b>
<b>Investeringsverksamheten</b>						
Förvärv av materiella anläggningstillgångar	231	-567	-486	-864	-1 709	-2 087
Förvärv av immateriella anläggningstillgångar	-4 752	-3 915	-9 736	-6 584	-22 115	-18 963
<b>Kassaflöde från investeringsverksamheten</b>	<b>-4 521</b>	<b>-4 482</b>	<b>-10 221</b>	<b>-7 448</b>	<b>-23 823</b>	<b>-21 050</b>
<b>Finansieringsverksamheten</b>						
Inbetald premie vid utfärdande av teckningsoptioner	-	-	-	-	113	113
Utbetald utdelning till moderbolagets ägare	-	-77 579	-	-77 579	-	-77 579
Amortering av leasingkulda och lån	-80 549	-5 070	-133 730	-10 981	-145 637	-22 888
Upptagna lån	-	70 000	-	120 000	80 000	200 000
<b>Kassaflöde från finansieringsverksamheten</b>	<b>-80 549</b>	<b>-12 649</b>	<b>-133 730</b>	<b>31 440</b>	<b>-65 524</b>	<b>99 645</b>
<b>Periodens kassaflöde</b>	<b>43 990</b>	<b>-29 037</b>	<b>-67 951</b>	<b>-48 019</b>	<b>80 569</b>	<b>100 501</b>
Likvida medel vid periodens början	124 902	119 029	236 587	137 945	88 568	137 945
Valutakursdifferens	-3 952	-1 424	-3 696	-1 358	-3 952	-1 859
<b>Likvida medel vid periodens slut</b>	<b>164 940</b>	<b>88 568</b>	<b>164 940</b>	<b>88 568</b>	<b>164 940</b>	<b>236 587</b>

**Resultaträkning för moderbolaget**

kSEK	April-juni 2020	April-juni 2019	Januari-juni 2020	Januari-juni 2019	Rullande 4 kvartal jul 19 – jun 20	Helår 2019
<b>Rörelsens intäkter</b>						
Nettoomsättning	2 414 796	2 599 475	5 107 560	5 101 531	10 046 073	10 040 044
Aktiverat arbete för egen räkning	4 752	3 908	9 736	6 467	22 115	18 847
Övriga rörelseintäkter	10 106	11 709	18 785	20 828	34 669	36 712
<b>Summa rörelseintäkter</b>	<b>2 429 654</b>	<b>2 615 092</b>	<b>5 136 080</b>	<b>5 128 826</b>	<b>10 102 857</b>	<b>10 095 602</b>
<b>Rörelsens kostnader</b>						
Kostnad konsulter i uppdrag	-2 337 709	-2 505 018	-4 939 404	-4 915 492	-9 701 014	-9 677 102
Övriga externa kostnader	-31 061	-33 356	-71 626	-65 179	-151 872	-145 425
Personalkostnader	-43 742	-47 980	-89 354	-94 615	-172 959	-178 220
Avskrivningar och nedskrivningar på materiella och immateriella anläggningstillgångar	-1 876	-1 675	-3 597	-3 340	-7 012	-6 755
<b>Summa rörelsekostnader</b>	<b>-2 414 388</b>	<b>-2 588 029</b>	<b>-5 103 980</b>	<b>-5 078 626</b>	<b>-10 032 856</b>	<b>-10 007 502</b>
<b>Rörelseresultat</b>	<b>15 266</b>	<b>27 063</b>	<b>32 100</b>	<b>50 200</b>	<b>70 000</b>	<b>88 100</b>
<b>Resultat från finansiella poster</b>						
Utdelningar från andelar i dotterföretag	-	-	-	-	27 406	27 406
Övriga ränteintäkter och liknande resultatposter	-826	1 796	1 128	3 051	794	2 717
Räntekostnader och liknande resultatposter	-7 505	-2 542	-9 592	-4 274	-13 746	-8 428
<b>Resultat efter finansiella poster</b>	<b>6 935</b>	<b>26 317</b>	<b>23 636</b>	<b>48 977</b>	<b>84 454</b>	<b>109 795</b>
Skatt	-1 504	-5 770	-5 146	-10 737	-12 526	-18 117
<b>Periodens resultat *</b>	<b>5 431</b>	<b>20 547</b>	<b>18 490</b>	<b>38 240</b>	<b>71 929</b>	<b>91 678</b>

\* Periodens resultat överensstämmer med Periodens totalresultat.

**Balansräkning för moderbolaget**

kSEK	30 juni 2020	30 juni 2019	31 december 2019
<b>Tillgångar</b>			
<b>Anläggningstillgångar</b>			
Immateriella anläggningstillgångar	53 184	36 720	46 355
Materiella anläggningstillgångar	3 308	3 446	3 998
<b>Finansiella anläggningstillgångar</b>			
Andra långfristiga fordringar	633	633	633
Andelar i koncernföretag	34 215	34 215	34 215
<b>Summa finansiella anläggningstillgångar</b>	<b>34 848</b>	<b>34 848</b>	<b>34 848</b>
<b>Summa anläggningstillgångar</b>	<b>91 340</b>	<b>75 014</b>	<b>85 201</b>
<b>Omsättningstillgångar</b>			
Kundfordringar	2 479 965	2 701 285	2 786 334
Fordringar på koncernföretag	161 811	119 485	146 910
Skattefordringar	13 971	1 955	4 977
Övriga fordringar	286	58	104
Förutbetalda kostnader och upplupna intäkter	86 111	64 117	98 560
Kassa och bank	33 439	32 544	162 112
<b>Summa omsättningstillgångar</b>	<b>2 775 584</b>	<b>2 919 444</b>	<b>3 198 997</b>
<b>Summa tillgångar</b>	<b>2 866 924</b>	<b>2 994 458</b>	<b>3 284 198</b>
<b>Eget kapital och skulder</b>			
<b>Eget kapital</b>			
<b>Bundet eget kapital</b>			
Aktiekapital (17 239 675 aktier med kvotvärde 0,13 SEK)	2 241	2 241	2 241
Reservfond	6 355	6 355	6 355
Fond för utvecklingsutgifter	52 735	36 023	45 783
<b>Summa bundet eget kapital</b>	<b>61 331</b>	<b>44 619</b>	<b>54 380</b>
<b>Fritt eget kapital</b>			
Överkursfond	9 518	9 405	9 518
Balanserat resultat	71 118	-3 848	-13 609
Periodens resultat	18 490	38 241	91 678
<b>Summa fritt eget kapital</b>	<b>99 126</b>	<b>43 798</b>	<b>87 587</b>
<b>Summa eget kapital</b>	<b>160 457</b>	<b>88 417</b>	<b>141 967</b>
<b>Kortfristiga skulder</b>			
Skulder till kreditinstitut	428 398	470 000	550 000
Leverantörsskulder	2 188 100	2 378 747	2 531 241
Skulder till koncernföretag	4 322	5 532	6 519
Övriga skulder	32 954	25 205	24 076
Upplupna kostnader och förutbetalda intäkter	52 694	26 557	30 396
<b>Summa kortfristiga skulder</b>	<b>2 706 467</b>	<b>2 906 041</b>	<b>3 142 231</b>
<b>Summa eget kapital och skulder</b>	<b>2 866 924</b>	<b>2 994 458</b>	<b>3 284 198</b>

## REDOVISNINGSPRINCIPER

Delårsrapporten för koncernen har upprättats i enlighet med IAS 34 Delårsrapportering samt tillämpliga bestämmelser i årsredovisningslagen. Delårsrapporten för moderbolaget har upprättats i enlighet med årsredovisningslagens 9 kapitel, Delårsrapport.

Ework tillämpar redovisning av statligt stöd i enlighet med IAS 20. Redovisning av fordran och intäkt görs när bedömning sker att det är rimligt säkert att villkoren kommer uppfyllas och det är rimligt säkert att stödet kommer att erhållas.

Redovisat värde på kundfordringar, övriga fordringar, likvida medel, leverantörsskulder och övriga skulder utgör en rimlig approximation av verkligt värde.

I övrigt är redovisningsprinciper och beräkningsmetoder oförändrade från de som tillämpades i årsredovisningen för 2019.

Verksamheten i Polen redovisas inom segmentet Sverige.

## Not 1 Koncernens rörelsesegment

### Andra kvartalet 2020 jämfört med andra kvartalet 2019

kSEK	Sverige apr-jun		Finland apr-jun		Danmark apr-jun		Norge apr-jun		Summa apr-jun	
	2020	2019	2020	2019	2020	2019	2020	2019	2020	2019
Intäkter från kunder	2 514 192	2 671 335	107 715	139 532	126 387	107 451	372 621	330 736	3 120 914	3 249 054
Segmentets resultat	29 538	42 009	3 246	2 164	287	-2 176	11 351	6 650	44 422	48 647
Koncerngemensamma kostnader	-10 312	-13 877	-650	-979	-632	-1 043	-2 964	-2 035	-14 558	-17 934
<b>Rörelseresultat</b>	<b>19 226</b>	<b>28 132</b>	<b>2 595</b>	<b>1 185</b>	<b>-345</b>	<b>-3 219</b>	<b>8 387</b>	<b>4 615</b>	<b>29 864</b>	<b>30 713</b>
Finansiella poster, netto	-	-	-	-	-	-	-	-	-4 343	-3 261
<b>Periodens resultat före skatt</b>									<b>25 521</b>	<b>27 452</b>

### Första halvåret 2020 jämfört med första halvåret 2019

kSEK	Sverige jan-jun		Finland jan-jun		Danmark jan-jun		Norge jan-jun		Summa jan-jun	
	2020	2019	2020	2019	2020	2019	2020	2019	2020	2019
Intäkter från kunder	5 312 548	5 237 743	238 525	270 761	246 013	223 547	736 653	644 624	6 533 738	6 376 675
Segmentets resultat	65 559	81 080	6 771	4 238	656	-2 542	17 618	11 707	90 604	94 483
Koncerngemensamma kostnader	-25 401	-28 618	-1 456	-2 327	-1 276	-2 219	-4 127	-4 220	-32 260	-37 384
<b>Rörelseresultat</b>	<b>40 158</b>	<b>52 462</b>	<b>5 314</b>	<b>1 911</b>	<b>-620</b>	<b>-4 761</b>	<b>13 491</b>	<b>7 487</b>	<b>58 344</b>	<b>57 099</b>
Finansiella poster, netto	-	-	-	-	-	-	-	-	-5 311	-5 208
<b>Periodens resultat före skatt</b>									<b>53 033</b>	<b>51 891</b>

**DEFINITIONER AV NYCKELTAL**

Ework Group använder ett antal finansiella mått i delårsrapporter och årsredovisningar som inte definieras enligt IFRS, s.k. alternativa nyckeltal eller Alternative Performance Measures, enligt ESMA:s (The European Securities and Markets Authority) riktlinjer.

Nedan definieras mått och nyckeltal som förekommer i delårsrapporter och årsredovisningen. Flertalet nyckeltal är att beakta som allmänt vedertagna och av sådan art att de förväntas presenteras i delårsrapporter och årsredovisningen för att förmedla en bild av koncernens resultat, lönsamhet och finansiella ställning.

Nyckeltal	Definition samt beskrivning av användande
<i>Omsättningsutveckling</i>	Nettoomsättning för perioden minus nettoomsättning för jämförelseperioden i förhållande till nettoomsättning för jämförelseperioden.
<i>Rörelsemarginal EBIT</i>	Rörelseresultat i förhållande till nettoomsättningen.
<i>Vinstmarginal</i>	Resultat efter finansiella poster i förhållande till nettoomsättningen.
<i>Avkastning på eget kapital</i>	Periodens resultat i förhållande till genomsnittligt eget kapital under perioden. Avkastning på eget kapital omräknas till årstakt vid delårsrapportering. Ett lönsamhetsmått som visar avkastning under perioden på det kapital ägarna investerat i verksamheten.
<i>Soliditet</i>	Redovisat eget kapital i relation till redovisade totala tillgångar vid periodens utgång. Mått som visar räntekänslighet och finansiell stabilitet.
<i>Kassalikviditet</i>	Omsättningstillgångar i förhållande till kortfristiga skulder.
<i>Resultat per aktie</i>	Periodens resultat i förhållande till antalet utestående aktier före utspädning vid periodens utgång. Definieras av IAS 33.
<i>Eget kapital per aktie</i>	Eget kapital i förhållande till antalet utestående aktier före utspädning vid periodens utgång. Mått som visar ägarnas andel av totala nettotillgångar per aktie.

Ework Group är en marknadsledande och oberoende konsultleverantör i norra Europa med fokus på IT, telekom, teknik och verksamhetsutveckling. Utan anställda konsulter kan Ework opartiskt matcha varje uppdrag med rätt kompetens från hela marknaden. Ework är grundat i Sverige år 2000 och har idag verksamhet i Sverige, Danmark, Norge, Finland och Polen. Bolaget har ramavtal med fler än 170 ledande företag i de flesta branscher och har cirka 10 000 konsulter på uppdrag. Huvudkontoret ligger i Stockholm. Eworks aktie är noterad på Nasdaq Stockholm.

**Ework Group AB (publ)**

Mäster Samuelsgatan 60  
SE-111 21 Stockholm  
Telefon: +46 (0) 8 50 60 55 00  
Org. nr. 556587-8708

**Kommande informationstillfällen**

Delårsrapport juli-september 2020 22 oktober 2020

**Kontaktpersoner för mer information**

Zoran Covic, VD +46 8 50 60 55 00 mobil +46 706 65 65 17  
Ola Maalsnes, CFO +46 8 50 60 55 00 mobil +46 73 868 22 90

