

Ökat resultat i utmanande kvartal

"Genom fantastiska insatser av våra medarbetare, parat med kraftfulla och snabbt genomförda kostnadsminskningar, har vi parerat en intäktsminskning väl. Vi nådde ett rörelseresultat i nivå med föregående år och resultatet efter finansiella poster ökade. Vi ser fortsatt positivt på våra möjligheter att förstärka vår marknadsposition."

Zoran Covic, VD

Tredje kvartalet 2020 jämfört med 2019

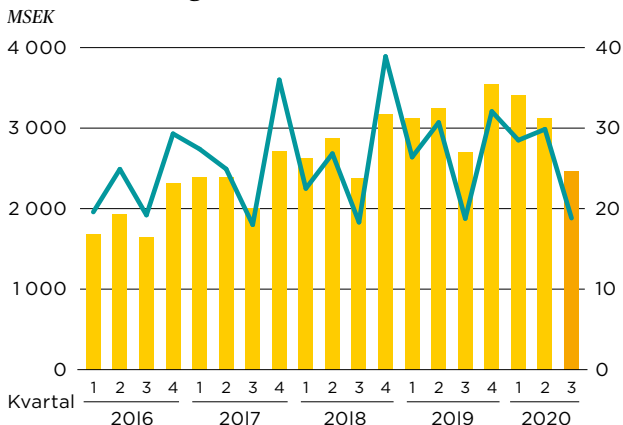
- Nettoomsättningen sjönk till 2 467 MSEK (2 702).
- Rörelseresultatet var oförändrat 18,8 MSEK (18,8).
- Resultat efter finansiella poster ökade 8 procent till 17,7 MSEK (16,4).
- Orderingången sjönk 13 procent till 2 389 MSEK (2 743).
- Resultat efter skatt per aktie före och efter utspädning uppgick till 0,87 SEK (0,77), en ökning med 13 procent.
- Intäktsminskningen förklaras huvudsakligen av en covid-relaterad nedgång i efterfrågan. Att rörelseresultatet ändå var i nivå med föregående år beror främst på kraftfulla, snabbt genomförda kostnadsminskningar.
- I resultatet ingår statligt covid-19-stöd om 1,8 MSEK.
- Genomförda kostnadsminskningar av bestående karaktär kommunicerades den 21 september 2020 med anledning av pågående budpliktsbud. Dessa angavs till cirka 50 MSEK jämfört med nivån 2019 med väntad full effekt från 2021.

- De oberoende styrelseledamöterna rekommenderade enhälligt aktieägarna i Ework Group AB (publ) att inte acceptera det kontanta budpliktserbjudandet från Investment AB Arawak.

Första nio månaderna 2020 jämfört med 2019

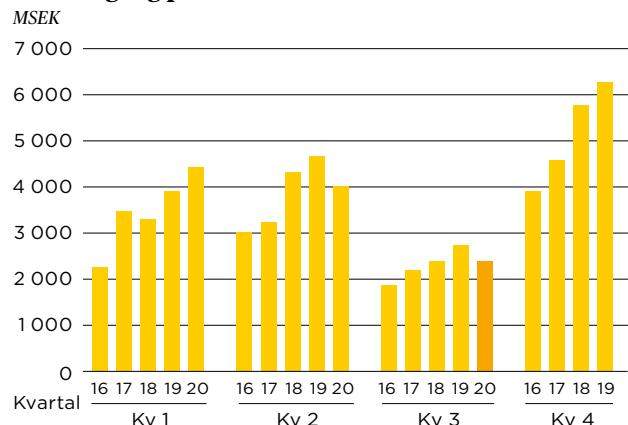
- Nettoomsättningen sjönk till 9 000 MSEK (9 078).
- Rörelseresultatet ökade 2 procent till 77,2 MSEK (75,9).
- Resultat efter finansiella poster ökade 4 procent till 70,7 MSEK (68,3).
- Resultat efter skatt per aktie före och efter utspädning uppgick till 3,36 SEK (3,11), en ökning med 8 procent.

Nettoomsättning och rörelseresultat



Nettoomsättning ■■■ (vänster) Rörelseresultat — (höger)

Orderingång per kvartal



VD HAR ORDET

Lyckad kostnadsminskning gav ökat resultat



Genom fantastiska insatser av våra medarbetare, parat med kraftfulla och snabbt genomförda kostnadsminskningar, har vi parerat en intäktsminskning väl. Vi nådde ett rörelseresultat i nivå med föregående år och resultatet efter finansiella poster ökade. Vi ser fortsatt positivt på våra möjligheter att förstärka vår marknadsposition.

Eworks verksamhet har bevisat sig som robust med betydande motståndskraft i det osäkra affärs läge som uppstod till följd av covid-19. Det har varit utmanande att möta den plötsliga nedgången i efterfrågan, men marknaden har ändå utvecklats starkare än de scenarier vi såg framför oss i krisens tidiga skede.

Våra medarbetare har presterat på en imponerande nivå och samtidigt har vi snabbt lyckats parera intäktsminskningen med kraftfulla kostnadsminskningar. Vi påbörjade detta arbete redan i slutet av förra året, före covid-19. Initialt syftade åtgärderna till att dra nytta av genomförda investeringar i förbättrade systemstöd och effektiviseringar av organisationen. Åtgärderna accelerades i år i samband med den betydande osäkerhet kring affärs läget som uppstod genom covid-19-pandemin.

Under kvartalet gick vi ut och preciserade omfattningen av kostnadsminskningarna. Den förväntade omfattningen uppgår till cirka 50 MSEK på årsbasis, jämfört med 2019 års nivå. Kostnadsminskningarna bedöms som varaktiga och väntas få full effekt från och med 2021. Vi har därutöver genomfört ytterligare kostnadsminskningar av mer temporär karaktär, som syns i tredje kvartalet.

Vår konsoliderande affär har gått starkare än nytillsättning av konsulter till nya uppdrag. Det innebär en förskjutning av försäljningsmixen till en högre andel intäkter med lägre marginal. Det speglar väl sentimentet hos våra kunder. Osäkerheten gör att färre nya projekt

och uppdrag sätts igång, samtidigt som vår förmåga att effektivisera konsultförsörjningen är erkänd och eftersökt hos kunderna. Nedgången är liksom tidigare mest markant i Sverige och Finland, samtidigt som vi kan glädjas åt en fortsatt tillväxt i Danmark, Norge och Polen. Polen redovisas inom segment Sverige. Rörelseresultatet i Norge var starkt.

Vi gläds även åt att intresset är stort för vår nya digitala tjänst Verama som vi lanserade tidigare i år. Implementering pågår hos betydande kunder som Polismyndigheten, Swedavia med flera. Vi fortsätter att rulla ut ny funktionalitet mot kunder och konsulter. Under kommande kvartal kommer vi även lansera en ny app för konsulterna där de kan se och söka uppdrag via mobilen.

I samband med att vi gick ut och preciserade kostnadsminskningarna påminde vi också om att Eworks intäkter och resultat påverkas negativt av covid-19-pandemin jämfört med 2019. Vi växer åter, men intäktsbasen som vi utgår från är lägre än förra året, med 9 518 konsulter (10 528) på uppdrag vid slutet av tredje kvartalet. Vi ser fortsatt positivt på möjligheterna att flytta fram vår marknadsposition samtidigt som en betydande osäkerhet kring affärs läget kvarstår.

Stockholm den 22 oktober 2020

Zoran Covic, VD

Fortsatt utmanande – successiv återhämtning

Marknad

Efterfrågan på konsulter till nya uppdrag fortsatte att återhämta sig under perioden men från en låg nivå efter den kraftiga covidrelaterade nedgången i början av året. Efterfrågan på så kallade konsoliderande affärer var god, dvs. där Ework får hantera en redan etablerad konsultrelation. Antalet konsulter på uppdrag ökade något under kvartalet till som mest 9 518, men var lägre än motsvarande period förra året.

Eworks efterfrågeindikatorer tyder på ett större antal tillgängliga konsulter än föregående år och en fortsatt återhämtning i efterfrågan på konsulttjänster men från en lägre nivå. Den allmänna osäkerheten i ekonomin bedöms fortsatt som betydande.

Affärsmodell och intäcksströmmar

Ework fortsatte under perioden lanseringen av Veramas leverantörportal, den del av den nya digitala plattformen som vänder sig till konsulter och konsultleverantörer. Verama förbättrar radikalt konsulternas möjligheter att finna relevanta uppdrag med ett modernt gränssnitt, ny och förbättrad funktionalitet samt AI-stöd.

Verama VMS, den del av den digitala plattformen som vänder sig till uppdragsgivarna, har under tredje kvartalet fortsatt att implementeras hos allt fler kunder. Effekter kopplade till covid-19 har endast haft begränsad negativ påverkan på dessa affärer. Plattformen bedöms ha låg konjunkturkänslighet, då den effektiviserar kundernas verksamhet och ger positiva kostnadseffekter på ett sätt som snabbt skapar kundnytta även i tider av lågkonjunktur.

Flexibiliteten i Eworks affärsmodell innebär en styrka i att hantera skiftande efterfrågan, då huvuddelen av kostnaderna är knutna till underkonsulter och därmed rörliga. Därmed begränsas Eworks risk vid förändringar i efterfrågan.

Koncernens nettoomsättning

Koncernens nettoomsättning minskade under tredje kvartalet till 2 467 MSEK (2 702). Nettoomsättningen för årets första nio månader minskade till 9 000 MSEK (9 078). Under tredje kvartalet erhöles statligt covid-19-stöd

vilket totalt uppgick till 1,8 MSEK inklusive ansökt permitteringsstöd om 1,7 MSEK, vilket redovisas under övriga rörelseintäkter. Summa rörelseintäkter uppgick i tredje kvartalet till 2 468 MSEK (2 702) och för årets första nio månader till 9 005 MSEK (9 078).

Nedgången i kvartalet förklaras av minskad efterfrågan på konsulttjänster och att vissa kunder avslutade konsultkontrakt i förtid som en effekt av covid-19-pandemin. Under kvartalet skedde en stabilisering och vi ser en påbörjad återhämtning. Intäktsbasen i form av konsulter på uppdrag är lägre än motsvarande tid föregående år men uppvisar en tillväxt under kvartalet. Minskningen i omsättning och resultat märktes framför allt i de svenska och finska verksamheterna, medan övriga segment var mindre påverkade. Den norska verksamheten utvecklades fortsatt starkt och även Danmark ökade omsättningen.

Koncernens resultat

Koncernens rörelseresultat för tredje kvartalet var oförändrat på 18,8 MSEK (18,8). Rörelseresultatet för de första nio månaderna 2020 ökade med 2 procent till 77,2 MSEK (75,9).

Resultatet påverkades negativt av nedgången i affärsaktivitet till följd av covid-19. Kostnadsbesparingar vidtogs snabbt och arbetstidsminskning genom korttidspermittering infördes från och med april vilket har begränsat behovet av permanenta personalminskningar. Generella kostnadsminskningar och nödvändiga personalminskningar har genomförts för att möta den lägre efterfrågan och minskade intäktsbasen. I kvartalets resultat ingår statliga covid-19-stöd om 1,8 MSEK inklusive ansökt permitteringsstöd om 1,7 MSEK.

Ökningen av resultatet för niomånadersperioden är en följd av under året genomförda kostnadsminskningar.

Eworks fleråriga satsning på den digitala plattformen fortsatte planenligt att minska i omfattning, med lägre kostnader som följd. En mindre del av dessa kostnader har aktiverats vilket medförde att den i kvartalet resultatförda kostnaden endast minskade med 1,2 MSEK. Kostnaden för satsningen bedöms fortsätta att sjunka och bli lägre i år än föregående år. Kostnadernas effekt på rörelseresultatet framgår av nedanstående tabell.

Belopp i MSEK	Jul-sep 2020	Jul-sep 2019	Jan-sep 2020	Jan-sep 2019	2019
Kostnad för den digitala satsningen	-10,5	-15,5	-41,9	-38,8	-56,5
Aktivering av den digitala satsningen	4,0	7,7	13,7	14,2	18,8
Effekt på rörelseresultat av digitala satsningen	-6,5	-7,8	-28,2	-24,6	-37,7

Finansnetto för de första nio månaderna uppgick till -6,4 MSEK (-7,6) varav räntekostnad utgjorde -5,5 MSEK (-7,6). För kvartalet uppgick finansnetto till -1,1 MSEK (-2,4) varav räntekostnad utgjorde -1,1 MSEK (-3,9). Minskningen av finansnettot beror på ett minskat kreditutnyttjande till följd av en mer restriktiv tillämpning av förskottstjänsten PayExpress i samband med covid-19-pandemin.

Resultatet efter finansiella poster uppgick till 17,7 MSEK (16,4). Resultatet efter finansiella poster för de första nio månaderna uppgick till 70,7 MSEK (68,3). Kvartalets resultat efter skatt uppgick till 15,0 MSEK (13,3). Resultatet efter skatt för de första nio månaderna uppgick till 57,9 MSEK (53,6).

Kommentarer till utvecklingen

Koncernens orderingång sjönk med 13 procent jämfört med tredje kvartalet föregående år till 2 389 MSEK (2 743), och sjönk med 4 procent till 10 841 MSEK (11 327) för de första nio månaderna 2020. I orderingången ingår nya uppdrag och förlängningar. Antalet konsulter på uppdrag uppgick som mest till 9 518 (10 463).

Sverige

Kvartalets nettoomsättning minskade till 1 962 MSEK (2 204). Minskningen förklaras av nedgången i efterfrågan samt att vissa kunder avslutat konsultkontrakt i förtid till följd av covid-19. Korttidspermitteringar, personalminskningar och generella kostnadsbesparingar har vidtagits. Rörelseresultatet minskade till 11,6 MSEK (17,1).

Nettoomsättningen för de första nio månaderna minskade till 7 275 MSEK (7 442). De första nio månadernas rörelseresultat minskade 26 procent till 51,7 MSEK (69,6).

Den polska verksamheten som ingår i segmentet fortsatte att utvecklas positivt under perioden relativt föregående år trots påverkan av covid-19.

Norge

Den norska verksamhetens nettoomsättning steg med 14 procent till 312,9 MSEK (275,3). Rörelseresultatet ökade med 471 procent till 5,4 MSEK (0,9). Ökningen av omsättningen beror på en fortsatt stark utveckling av marknadspositionen, och en ökad efterfrågan från såväl befintliga som nya kunder. Den norska verksamheten påverkades marginellt av covid-19-effekter till följd av dess exponering mot branscher där påverkan under perioden var begränsad.

Nettoomsättningen för de första nio månaderna steg 14 procent till 1 049,6 MSEK (919,9). Rörelseresultatet för de första nio månaderna steg 124 procent till 18,9 MSEK (8,4).

Danmark

Den danska verksamhetens återhämtning efter minskad volym från en betydande kund föregående år fortgick med en positiv utveckling för omsättning och resultat.

Nettoomsättningen steg med 3 procent till 106,9 MSEK (104,3). Rörelseresultatet för perioden förbättrades till -0,1 MSEK (-0,3). Liksom under föregående kvartal påverkades den danska verksamheten marginellt av covid-19-effekter till följd av dess exponering mot branscher där påverkan under perioden var begränsad.

Nettoomsättningen för de första nio månaderna steg med 8 procent till 352,9 MSEK (327,8). Rörelseresultatet för de första nio månaderna var -0,8 MSEK (-5,1).

Finland

Nettoomsättningen i den finska verksamheten minskade 28 procent till 84,5 MSEK (117,7). Rörelseresultatet ökade till 2,0 MSEK (1,0). Intäktsminskningen förklaras av en minskad affärsaktivitet hos kunderna till följd av covid-19.

Nettoomsättningen för de första nio månaderna minskade 17 procent och uppgick till 323,0 MSEK (388,4).

Rörelseresultatet ökade 148 procent till 7,3 MSEK (3,0). Resultatförbättringen i kvartalet och första nio månaderna är en följd av vidtagna organisatoriska åtgärder och fokus på lönsamhet.

Finansiell ställning och kassaflöde

Soliditeten uppgick vid slutet av perioden till 6,8 procent (4,0). Den högre soliditeten beror främst på årets beslut att inte lämna utdelning till aktieägarna.

Kassaflödet från den löpande verksamheten för tredje kvartalet uppgick till 179,3 MSEK (22,4). Betalningar från kunder och till konsulter sker vid månadsskiftena. En liten förskjutning av in- eller utbetalningar kan leda till en stor effekt på kassaflödet vid ett specifikt tillfälle. Företaget innehar en kredit om 550 MSEK (470) som avser tilläggstjänster med förskotts betalning. Som säkerhet för krediten har kundfordringar pantsatts. Därtill har bolaget en checkkredit om 30 MSEK (30). Totalt icke utnyttjat kreditutrymme vid periodens slut var 274,1 MSEK (30).

Personal

Medelantalet anställda under tredje kvartalet var 281 (304). Minskningen är en följd av genomförda personalminskningar för att möta nedgången i efterfrågan och intäkter och sedan länge drivna effektiviseringar. I medelantal anställda ingår 130 anställda i den svenska verksamheten som under tredje kvartalet var korttidspermitterade med 20 procent. Korttidspermitteringen avslutades 30 september 2020.

Moderbolaget

Moderbolagets nettoomsättning för tredje kvartalet uppgick till 1 864 MSEK (2 119). Resultatet efter finansiella poster uppgick till 5,4 MSEK (12,0) och resultatet efter skatt till 4,2 MSEK (9,4).

Moderbolagets eget kapital uppgick vid kvartalets utgång till 164,7 MSEK (97,8) och soliditeten till 6,8 procent (3,5). Den högre soliditeten jämfört med föregående år förklaras av årets beslut att inte lämna utdelning till aktieägarna till följd av effekterna av covid-19. I övrigt gäller ovanstående kommentarer om koncernens finansiella ställning även moderbolaget i tillämpliga delar.

Nettoomsättningen för de första nio månaderna uppgick till 6 971 MSEK (7 220). De första nio månadernas rörelseresultat uppgick till 38,1 MSEK (63,9).

Händelser efter rapportperiodens utgång

Inga väsentliga händelser har inträffat efter rapportperioden.

Väsentliga risker och osäkerhetsfaktorer

Eworks väsentliga affärsrisker består, för koncernen såväl som för moderbolaget, av minskad efterfrågan på konsulttjänster, svårigheter att attrahera och behålla kompetent personal, kreditrisker samt valutarisker i mindre omfattning. Inför återstoden av året påverkas Eworks risker av den pågående covid-19-pandemin och dess effekter på samhället och ekonomin. Detta innebär risk för lägre efterfrågan på konsulttjänster. Samtidigt kan myndighetsbeslut och nödvändiga hänsyn till säkerhetsaspekter medföra risk för störningar i verksamheten såväl avseende Eworks egna anställda som för konsulter på uppdrag.

Det krav från norska skattemyndigheten om cirka 10 MSEK som tidigare rapporterats kvarstår. Ework bestriider betalningsansvar och bedömer risken som låg.

För en utförligare beskrivning av väsentliga risker och osäkerhetsfaktorer hänvisas till Eworks årsredovisning.

Övrig information

Bolaget har tre utestående optionsprogram som ingår i ett incitamentsprogram för ledande befattningshavare beslutat av årsstämman 2017. Totalt beslutades att utge 120 000 teckningsoptioner per år under perioden 2017-2019.

Under 2019 gavs 47 600 optioner ut med lösenpris 86,84 SEK, vilka förfaller 2022. Under 2018 gavs 87 500 optioner ut med lösenpris 113,66 SEK, vilka förfaller 2021. Under 2017 gavs 120 000 optioner ut med lösenpris 124,66 SEK, vilka förfaller 2020.

Den 24 augusti 2020 offentliggjorde Investment AB Arawak ett så kallat budpliktserbjudande till aktieägarna i Ework att förvärva samtliga aktier till ett pris om 70,26 SEK per aktie. Acceptfristen löper mellan 24 september 2020 till omkring 4 november 2020.

De oberoende styrelseledamöterna rekommenderade enhälligt aktieägarna i Ework Group AB (publ) att inte acceptera det kontanta budpliktserbjudandet från Investment AB Arawak.

Utsikter

Den allmänna osäkerheten i ekonomin till följd av den globala covid-19-pandemin har fortsatt att påverka Eworks verksamhet under tredje kvartalet, och bedöms fortsätta att göra så under det fjärde. Efter en kraftigt minskad affärsaktivitet hos kunderna i slutet av första kvartalet har Ework sedan slutet av andra kvartalet noterat en återhämtning. Ework ser långsiktigt positivt på möjligheterna att fortsätta växa, och i likhet med tidigare konjunktur-nedgångar kan affärsmöjligheter öppnas som Ework har goda förutsättningar att tillvarata. Efter nedgången i antalet konsulter på uppdrag är dock utgångsläget en lägre intäktsbas jämfört med för ett år sedan. Genomförda och beslutade kostnadsminskningar syftar till att trimma verksamheten och anpassa kostnaderna till den nya intäktsnivån. I samband med att intäktsminskningarna preciserades i ett pressmeddelande den 21 september, kommunicerades också att Eworks intäkter och resultat påverkas negativt av covid-19-pandemin. Den bedömningen kvarstår.

Stockholm den 22 oktober 2020

Zoran Covic, VD

NYCKELTAL

kSEK	Juli-september 2020	Juli-september 2019	Januari-september 2020	Januari-september 2019	Rullande 4 kvartal okt 19 – sep 20	Helår 2019
Nettoomsättning	2 466 620	2 701 606	9 000 358	9 078 281	12 543 382	12 621 305
Rörelseresultat EBIT	18 815	18 775	77 159	75 874	109 229	107 942
Resultat före skatt	17 678	16 368	70 711	68 259	99 052	96 599
Periodens resultat	15 001	13 339	57 893	53 613	79 571	75 290
Omsättningsutveckling, %	-8,7	14,0	-0,9	15,4	2,4	14,4
Rörelsemarginal EBIT, %	0,8	0,7	0,9	0,8	0,9	0,9
Vinstmarginal	0,7	0,6	0,8	0,8	0,8	0,8
Avkastning på eget kapital, %	33,0	36,6	42,5	49,0	46,6	48,0
Balansomslutning	3 009 446	3 382 972	3 009 446	3 382 972	3 009 446	3 854 186
Eget kapital	205 281	135 988	205 281	135 988	205 281	158 107
Soliditet, %	6,8	4,0	6,8	4,0	6,8	4,1
Kassalikviditet,%	104,1	101,9	104,1	101,9	104,1	102,0
Genomsnittligt antal anställda	281	304	285	308	290	306
Nettoomsättning per anställd	8 778	8 875	31 580	29 456	43 253	41 246
NYCKELTAL PER AKTIE						
Resultat per aktie före utspädning, SEK	0,87	0,77	3,36	3,11	4,62	4,37
Resultat per aktie efter utspädning, SEK	0,87	0,77	3,36	3,11	4,62	4,37
Eget kapital per aktie före utspädning, SEK	11,9	7,9	11,9	7,9	11,9	9,2
Eget kapital per aktie efter utspädning, SEK	11,9	7,9	11,9	7,9	11,9	9,2
Kassaflöde från den löpande verksamheten per aktie före utspädning, SEK	10,40	1,30	14,81	-2,88	18,96	1,27
Kassaflöde från den löpande verksamheten per aktie efter utspädning, SEK	10,40	1,30	14,81	-2,88	18,96	1,27
Antalet utestående aktier vid periodens utgång före utspädning, tusental	17 240	17 240	17 240	17 240	17 240	17 240
Antalet utestående aktier vid periodens utgång efter utspädning, tusental	17 240	17 240	17 240	17 240	17 240	17 240
Genomsnittligt antal utestående aktier före utspädning, tusental	17 240	17 240	17 240	17 240	17 240	17 240
Genomsnittligt antal utestående aktier efter utspädning, tusental	17 240	17 240	17 240	17 240	17 240	17 240

ÄGARFÖRTECKNING

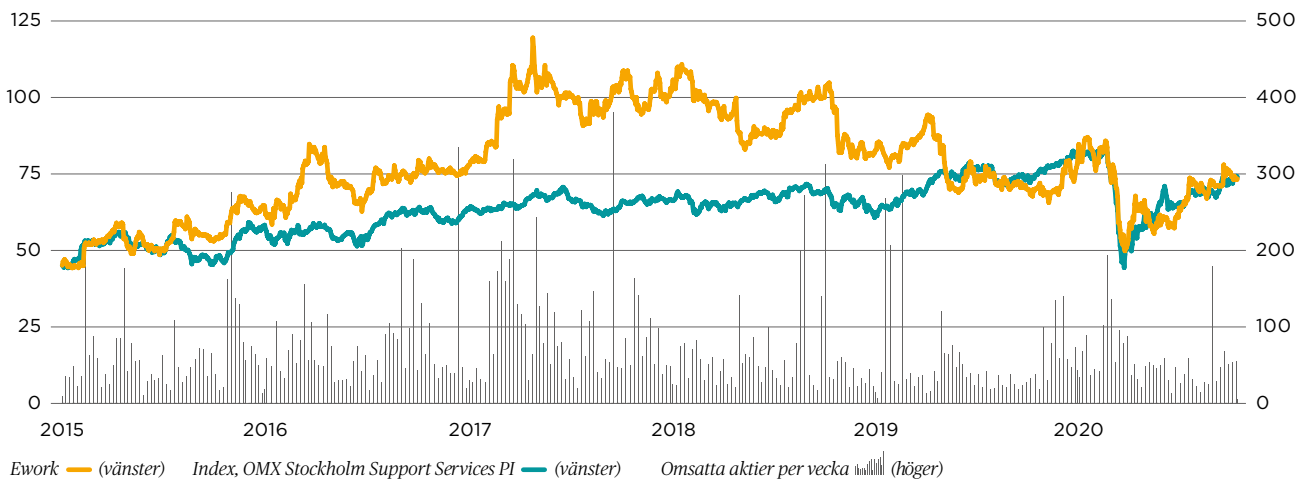
Per den 30 september 2020	Antal aktier	Röster & kapital
Investment AB Arawak ¹⁾	5 294 266	30,7 %
Försäkringsbolaget Avanza Pension	3 219 310	18,7 %
Protector Forsikring ASA	1 720 499	10,0 %
Investment AB Öresund	1 619 669	9,4 %
Katarina Salén, privat och genom familjebolag	473 962	2,7 %
Patrik Salén med familj och genom bolag	406 500	2,4 %
Ålandsbanken i ägares ställe	377 730	2,2 %
Claes Ruthberg	180 000	1,0 %
Handelsbanken Liv Försäkringsaktiebolag	147 049	0,9 %
Nordnet Pensionsförsäkring AB	144 441	0,8 %
Summa	13 583 426	78,8 %
Övriga	3 656 249	21,2 %
Summa	17 239 675	100,0 %

¹⁾ Staffan Salén med familj 92,9 %, Erik Åfors 7,1 %.

Ework-aktien

SEK

Omsatt antal aktier, tusental



Rapport över resultat och övrigt totalresultat för koncernen

kSEK	Not	Juli-september 2020	Juli-september 2019	Januari-september 2020	Januari-september 2019	Rullande 4 kvartal okt 19 – sep 20	Helår 2019
Rörelsens intäkter							
Nettoomsättning	1	2 466 620	2 701 606	9 000 358	9 078 281	12 543 382	12 621 305
Övriga rörelseintäkter		1 772	-	4 591	-	4 627	36
Summa rörelseintäkter		2 468 392	2 701 606	9 004 949	9 078 281	12 548 009	12 621 341
Rörelsens kostnader							
Kostnad konsulter i uppdrag		-2 377 302	-2 596 267	-8 671 349	-8 722 734	-12 070 626	-12 122 011
Aktiverat arbete för egen räkning		3 993	7 696	13 728	14 163	18 412	18 847
Övriga externa kostnader		-22 049	-28 507	-78 303	-80 096	-116 798	-118 591
Personalkostnader		-46 514	-58 541	-168 686	-192 152	-238 463	-261 929
Avskrivningar och nedskrivningar på materiella och immateriella anläggningstillgångar		-7 704	-7 213	-23 181	-21 589	-31 306	-29 714
Summa rörelsekostnader		-2 449 577	-2 682 831	-8 927 790	-9 002 407	-12 438 780	-12 513 399
Rörelseresultat		18 815	18 775	77 159	75 874	109 229	107 942
Resultat från finansiella poster							
Finansnetto		-1 138	-2 407	-6 449	-7 615	-10 178	-11 344
Resultat efter finansiella poster		17 678	16 368	70 711	68 259	99 052	96 599
Skatt		-2 677	-3 029	-12 818	-14 646	-19 481	-21 309
Periodens resultat		15 001	13 339	57 893	53 613	79 571	75 290
Övrigt totalresultat							
<i>Poster som har omförts eller kan omföras till periodens resultat</i>							
Periodens omräkningsdifferenser vid omräkning av utländska verksamheter		-638	125	-10 719	4 344	-10 390	4 673
Periodens övrigt totalresultat		-638	125	-10 719	4 344	-10 390	4 673
Periodens totalresultat		14 363	13 464	47 174	57 957	69 181	79 963
Resultat per aktie							
före utspädning, SEK		0,87	0,77	3,36	3,11	4,62	4,37
efter utspädning, SEK		0,87	0,77	3,36	3,11	4,62	4,37
<i>Antal utestående aktier vid rapportperiodens utgång</i>							
före utspädning, tusental		17 240	17 240	17 240	17 240	17 240	17 240
efter utspädning, tusental		17 240	17 240	17 240	17 240	17 240	17 240
<i>Genomsnittligt antal utestående aktier</i>							
före utspädning, tusental		17 240	17 240	17 240	17 240	17 240	17 240
efter utspädning, tusental		17 240	17 240	17 240	17 240	17 240	17 240

Rapport över finansiell ställning för koncernen

kSEK	30 september 2020	30 september 2019	31 december 2019
Tillgångar			
Anläggningstillgångar			
Immateriella anläggningstillgångar	55 311	43 043	46 355
Materiella anläggningstillgångar	4 258	5 392	5 095
Nyttjanderättstillgångar	49 228	46 978	53 268
Uppskjuten skattefordran	3 469	-	4 974
Långfristiga fordringar	1 454	1 390	1 212
Summa anläggningstillgångar	113 719	96 803	110 904
Omsättningstillgångar			
Kundfordringar	2 417 474	3 014 718	3 357 687
Skattefordringar	12 010	4 310	2 098
Övriga fordringar	16 752	15 724	15 629
Förutbetalda kostnader och upplupna intäkter	236 878	156 202	131 281
Likvida medel	212 612	95 215	236 588
Summa omsättningstillgångar	2 895 726	3 286 169	3 743 282
Summa tillgångar	3 009 446	3 382 972	3 854 186
Eget kapital och skulder			
Eget kapital			
Aktiekapital	2 241	2 241	2 241
Övrigt tillskjutet kapital	59 749	59 636	59 749
Omräkningsreserv	-6 500	3 890	4 219
Balanserade vinstmedel inklusive periodens resultat	149 791	70 221	91 898
Summa eget kapital	205 281	135 988	158 107
Långfristiga skulder			
Leasingskulder	21 842	23 325	27 733
Summa långfristiga skulder	21 842	23 325	27 733
Kortfristiga skulder			
Kortfristiga räntebärande skulder	305 881	470 000	550 000
Leasingskulder	22 924	19 424	20 989
Leverantörsskulder	2 368 501	2 685 480	3 019 859
Övriga skulder	13 370	12 953	33 138
Upplupna kostnader och förutbetalda intäkter	71 646	35 801	44 360
Summa kortfristiga skulder	2 782 323	3 223 658	3 668 346
Summa eget kapital och skulder	3 009 446	3 382 972	3 854 186

Rapport över förändringar i koncernens eget kapital

kSEK	Aktiekapital	Övrigt tillskjutet kapital	Omräknings-reserv	Balanserade vinstmedel inklusive periodens resultat	Totalt eget kapital
Ingående eget kapital 2019-01-01	2 241	59 636	-454	94 187	155 610
Periodens totalresultat					
Periodens resultat				53 613	53 613
Periodens övrigt totalresultat			4 344		4 344
Periodens totalresultat			4 344	53 613	57 957
Transaktioner med koncernens ägare					
Utdelningar				-77 579	-77 579
Utgående eget kapital 2019-09-30	2 241	59 636	3 890	70 221	135 988
Ingående eget kapital 2019-10-01	2 241	59 636	3 890	70 221	135 988
Periodens totalresultat					
Periodens resultat				21 677	21 677
Periodens övrigt totalresultat			329		329
Periodens totalresultat			329	21 677	22 006
Transaktioner med koncernens ägare					
Inbetald premie vid utfärdande av teckningsoptioner		113			113
Utgående eget kapital 2019-12-31	2 241	59 749	4 219	91 898	158 107
Ingående eget kapital 2020-01-01	2 241	59 749	4 219	91 898	158 107
Periodens totalresultat					
Periodens resultat				57 893	57 893
Periodens övrigt totalresultat			-10 719		-10 719
Periodens totalresultat			-10 719	57 893	47 174
Utgående eget kapital 2020-09-30	2 241	59 749	-6 500	149 791	205 281

Rapport över kassaflöden för koncernen

kSEK	Juli-september 2020	Juli-september 2019	Januari-september 2020	Januari-september 2019	Rullande 4 kvartal okt 19 - sep 20	Helår 2019
Den löpande verksamheten						
Resultat efter finansiella poster	17 678	16 368	70 711	68 259	99 051	96 599
Justering för poster som inte ingår i kassaflödet	7 704	7 213	23 181	21 589	31 306	29 714
Betald inkomstskatt	-7 173	-6 412	-25 300	-22 048	-31 912	-28 660
Kassaflöde från den löpande verksamheten före förändringar i rörelsekapital	18 209	17 168	68 592	67 799	98 445	97 653
Kassaflöde från förändringar i rörelsekapital						
Ökning (-)/Minskning (+) av rörelsefordringar	534 773	257 220	802 243	-23 868	471 978	-354 133
Ökning (+)/Minskning (-) av rörelseskulder	-373 709	-251 997	-615 562	-93 551	-243 625	278 386
Kassaflöde från den löpande verksamheten	179 273	22 391	255 273	-49 620	326 798	21 906
Investeringsverksamheten						
Förvärv av materiella anläggningstillgångar	38	-474	-448	-1 338	-1 197	-2 087
Förvärv av immateriella anläggningstillgångar	-3 993	-7 695	-13 728	-14 279	-18 412	-18 963
Kassaflöde från investeringsverksamheten	-3 954	-8 169	-14 176	-15 617	-19 609	-21 050
Finansieringsverksamheten						
Inbetald premie vid utfärdande av teckningsoptioner	-	-	-	-	113	113
Utbetald utdelning till moderbolagets ägare	-	-	-	-77 579	-	-77 579
Amortering av leasingkulld och lån	-128 154	-5 441	-261 884	-16 422	-268 350	-22 888
Upptagna lån	-	-	-	120 000	80 000	200 000
Kassaflöde från finansieringsverksamheten	-128 154	-5 441	-261 884	25 999	-188 237	99 645
Periodens kassaflöde	47 165	8 780	-20 787	-39 239	118 952	100 501
Likvida medel vid periodens början	164 939	88 568	236 587	137 945	95 215	137 945
Valutakursdifferens	508	-2 133	-3 189	-3 491	-1 555	-1 859
Likvida medel vid periodens slut	212 612	95 215	212 612	95 215	212 612	236 587

Resultaträkning för moderbolaget

kSEK	Juli- september 2020	Juli- september 2019	Januari- september 2020	Januari- september 2019	Rullande 4 kvartal okt 19 - sep 20	Helår 2019
Rörelsens intäkter						
Nettoomsättning	1 863 898	2 118 663	6 971 458	7 220 194	9 791 308	10 040 044
Aktiverat arbete för egen räkning	3 993	7 696	13 728	14 163	18 412	18 847
Övriga rörelseintäkter	7 137	7 523	25 922	28 351	34 283	36 712
Summa rörelseintäkter	1 875 028	2 133 882	7 011 108	7 262 708	9 844 002	10 095 602
Rörelsens kostnader						
Kostnad konsulter i uppdrag	-1 806 567	-2 043 551	-6 745 970	-6 959 043	-9 464 029	-9 677 102
Övriga externa kostnader	-28 513	-35 299	-100 139	-100 478	-145 086	-145 425
Personalkostnader	-31 696	-39 610	-121 049	-134 225	-165 044	-178 220
Avskrivningar och nedskrivningar på materiella och immateriella anläggningstillgångar	-2 206	-1 679	-5 803	-5 019	-7 539	-6 755
Summa rörelsekostnader	-1 868 981	-2 120 139	-6 972 961	-7 198 765	-9 781 698	-10 007 502
Rörelseresultat	6 047	13 744	38 147	63 944	62 304	88 100
Resultat från finansiella poster						
Utdelningar från andelar i dotterföretag	-	-	-	-	27 406	27 406
Övriga ränteutgifter och liknande resultatposter	555	234	1 683	3 285	1 115	2 717
Räntekostnader och liknande resultatposter	-1 201	-2 003	-10 793	-6 277	-12 944	-8 428
Resultat efter finansiella poster	5 401	11 975	29 037	60 952	77 881	109 795
Skatt	-1 168	-2 623	-6 314	-13 359	-11 072	-18 117
Periodens resultat *	4 233	9 352	22 723	47 593	66 809	91 678

* Periodens resultat överensstämmer med Periodens totalresultat.

Balansräkning för moderbolaget

kSEK	30 september 2020	30 september 2019	31 december 2019
Tillgångar			
Anläggningstillgångar			
Immateriella anläggningstillgångar	55 311	43 043	46 355
Materiella anläggningstillgångar	2 968	3 611	3 998
Finansiella anläggningstillgångar			
Andra långfristiga fordringar	633	633	633
Andelar i koncernföretag	34 215	34 215	34 215
Summa finansiella anläggningstillgångar	34 848	34 848	34 848
Summa anläggningstillgångar	93 127	81 502	85 201
Omsättningstillgångar			
Kundfordringar	1 894 945	2 438 497	2 786 334
Fordringar på koncernföretag	160 546	134 532	146 910
Skattefordringar	19 731	3 323	4 977
Övriga fordringar	43	2 654	104
Förutbetalda kostnader och upplupna intäkter	191 736	87 174	98 560
Kassa och bank	46 732	27 552	162 112
Summa omsättningstillgångar	2 313 732	2 693 732	3 198 997
Summa tillgångar	2 406 859	2 775 234	3 284 198
Eget kapital och skulder			
Eget kapital			
Bundet eget kapital			
Aktiekapital (17 239 675 aktier med kvotvärde 0,13 SEK)	2 241	2 241	2 241
Reservfond	6 355	6 355	6 355
Fond för utvecklingsutgifter	52 735	42 409	45 783
Summa bundet eget kapital	61 331	51 005	54 380
Fritt eget kapital			
Överkursfond	9 518	9 405	9 518
Balanserat resultat	71 118	-10 235	-13 609
Periodens resultat	22 723	47 593	91 678
Summa fritt eget kapital	103 358	46 763	87 587
Summa eget kapital	164 689	97 768	141 967
Kortfristiga skulder			
Skulder till kreditinstitut	305 881	470 000	550 000
Leverantörsskulder	1 863 143	2 164 018	2 531 241
Skulder till koncernföretag	4 422	12 688	6 519
Övriga skulder	3 883	3 807	24 076
Upplupna kostnader och förutbetalda intäkter	64 840	26 953	30 396
Summa kortfristiga skulder	2 242 169	2 677 466	3 142 231
Summa eget kapital och skulder	2 406 859	2 775 234	3 284 198

REDOVISNINGSPRINCIPER

Delårsrapporten för koncernen har upprättats i enlighet med IAS 34 Delårsrapportering samt tillämpliga bestämmelser i årsredovisningslagen. Delårsrapporten för moderbolaget har upprättats i enlighet med årsredovisningslagens 9 kapitel, Delårsrapport.

Ework tillämpar redovisning av statligt stöd i enlighet med IAS 20. Redovisning av fordran och intäkt görs när bedömning sker att det är rimligt säkert att villkoren kommer uppfyllas och det är rimligt säkert att stödet kommer att erhållas.

Redovisat värde på kundfordringar, övriga fordringar, likvida medel, leverantörsskulder och övriga skulder utgör en rimlig approximation av verkligt värde.

I övrigt är redovisningsprinciper och beräkningsmetoder oförändrade från de som tillämpades i årsredovisningen för 2019.

Verksamheten i Polen redovisas inom segmentet Sverige.

Not 1 Koncernens rörelsesegment

Tredje kvartalet 2020 jämfört med tredje kvartalet 2019

kSEK	Sverige jul-sep		Finland jul-sep		Danmark jul-sep		Norge jul-sep		Summa jul-sep	
	2020	2019	2020	2019	2020	2019	2020	2019	2020	2019
Intäkter från kunder	1 962 237	2 204 412	84 524	117 651	106 932	104 267	312 927	275 276	2 466 620	2 701 606
Segmentets resultat	20 587	29 849	2 632	1 905	536	553	6 960	2 888	30 715	35 195
Koncerngemensamma kostnader	-9 029	-12 727	-622	-863	-681	-885	-1 567	-1 942	-11 899	-16 419
Rörelseresultat	11 558	17 122	2 010	1 042	-145	-332	5 393	945	18 816	18 775
Finansiella poster, netto	-	-	-	-	-	-	-	-	-1 138	-2 407
Periodens resultat före skatt									17 678	16 368

Första nio månaderna 2020 jämfört med första nio månaderna 2019

kSEK	Sverige jan-sep		Finland jan-sep		Danmark jan-sep		Norge jan-sep		Summa jan-sep	
	2020	2019	2020	2019	2020	2019	2020	2019	2020	2019
Intäkter från kunder	7 274 785	7 442 155	323 049	388 412	352 945	327 814	1 049 579	919 900	9 000 358	9 078 281
Segmentets resultat	86 147	110 929	9 402	6 143	1 192	-1 989	24 578	14 595	121 319	129 678
Koncerngemensamma kostnader	-34 430	-41 345	-2 078	-3 190	-1 957	-3 104	-5 694	-6 162	-44 160	-53 803
Rörelseresultat	51 716	69 584	7 324	2 953	-765	-5 093	18 884	8 432	77 159	75 874
Finansiella poster, netto	-	-	-	-	-	-	-	-	-6 449	-7 615
Periodens resultat före skatt									70 711	68 259

Granskningsrapport

Till styrelsen i Ework Group AB (publ)

Org nr 556587-8708

Inledning

Vi har utfört en översiktlig granskning av den finansiella delårsinformationen i sammandrag (delårsrapporten) för Ework Group AB (publ) per den 30 september 2020 och den niomånadersperiod som slutade per detta datum. Det är styrelsen och verkställande direktören som har ansvaret för att upprätta och presentera denna delårsrapport i enlighet med IAS 34 och årsredovisningslagen. Vårt ansvar är att uttala en slutsats om denna delårsrapport grundad på vår översiktliga granskning.

Den översiktliga granskningens inriktning och omfattning

Vi har utfört vår översiktliga granskning i enlighet med International Standard on Review Engagements ISRE 2410 *Översiktlig granskning av finansiell delårsinformation utförd av företagets valda revisor*. En översiktlig granskning består av att göra förfrågningar, i första hand till personer som är ansvariga för finansiella frågor och redovisningsfrågor, att

utföra analytisk granskning och att vidta andra översiktliga granskningsåtgärder. En översiktlig granskning har en annan inriktning och en betydligt mindre omfattning jämfört med den inriktning och omfattning som en revision enligt ISA och god revisionssed i övrigt har. De granskningsåtgärder som vidtas vid en översiktlig granskning gör det inte möjligt för oss att skaffa oss en sådan säkerhet att vi blir medvetna om alla viktiga omständigheter som skulle kunna ha blivit identifierade om en revision utförts. Den uttalade slutsatsen grundad på en översiktlig granskning har därför inte den säkerhet som en uttalad slutsats grundad på en revision har.

Slutsats

Grundat på vår översiktliga granskning har det inte kommit fram några omständigheter som ger oss anledning att anse att delårsrapporten inte, i allt väsentligt, är upprättad för koncernens del i enlighet med IAS 34 och årsredovisningslagen samt för moderbolagets del i enlighet med årsredovisningslagen.

Stockholm den 22 oktober 2020

KPMG AB

Helena Nilsson
Auktoriserad revisor

DEFINITIONER AV NYCKELTAL

Ework Group använder ett antal finansiella mått i delårsrapporter och årsredovisningar som inte definieras enligt IFRS, s.k. alternativa nyckeltal eller Alternative Performance Measures, enligt ESMA:s (The European Securities and Markets Authority) riktlinjer.

Nedan definieras mått och nyckeltal som förekommer i delårsrapporter och årsredovisningen. Flertalet nyckeltal är att beakta som allmänt vedertagna och av sådan art att de förväntas presenteras i delårsrapporter och årsredovisningen för att förmedla en bild av koncernens resultat, lönsamhet och finansiella ställning.

Nyckeltal	Definition samt beskrivning av användande
Omsättningsutveckling	Nettoomsättning för perioden minus nettoomsättning för jämförelse perioden i förhållande till nettoomsättning för jämförelseperioden.
Rörelsemarginal EBIT	Rörelseresultat i förhållande till nettoomsättningen.
Vinstmarginal	Resultat efter finansiella poster i förhållande till nettoomsättningen.
Avkastning på eget kapital	Periodens resultat i förhållande till genomsnittligt eget kapital under perioden. Avkastning på eget kapital omräknas till årstakt vid delårsrapportering. Ett lönsamhetsmått som visar avkastning under perioden på det kapital ägarna investerat i verksamheten.
Soliditet	Redovisat eget kapital i relation till redovisade totala tillgångar vid periodens utgång. Mått som visar räntekänslighet och finansiell stabilitet.
Kassalikviditet	Omsättningstillgångar i förhållande till kortfristiga skulder.
Resultat per aktie	Periodens resultat i förhållande till antalet utestående aktier före utspädning vid periodens utgång. Definieras av IAS 33.
Eget kapital per aktie	Eget kapital i förhållande till antalet utestående aktier före utspädning vid periodens utgång. Mått som visar ägarnas andel av totala nettotillgångar per aktie.

Ework Group är en marknadsledande och oberoende konsultleverantör i norra Europa med fokus på IT, telekom, teknik och verksamhetsutveckling. Utan anställda konsulter kan Ework opartiskt matcha varje uppdrag med rätt kompetens från hela marknaden. Ework är grundat i Sverige år 2000 och har idag verksamhet i Sverige, Danmark, Norge, Finland och Polen. Bolaget har ramavtal med fler än 170 ledande företag i de flesta branscher och har cirka 10 000 konsulter på uppdrag. Huvudkontoret ligger i Stockholm. Eworks aktie är noterad på Nasdaq Stockholm.

Ework Group AB (publ)

Mäster Samuelsgatan 60
SE-111 21 Stockholm
Telefon: +46 (0) 8 50 60 55 00
Org. nr. 556587-8708

Kommande informationstillfällen

Bokslutskommuniké 2020	10 februari 2021
Årsredovisning 2020	i början på april 2021
Delårsrapport januari-mars 2021	28 april 2021
Årsstämma	28 april 2021

Kontaktpersoner för mer information

Zoran Covic, VD	+46 8 50 60 55 00	mobil +46 706 65 65 17
Ola Maalsnes, CFO	+46 8 50 60 55 00	mobil +46 73 868 22 90

